

DGA

Digital Government Development Agency

สำนักงานพัฒนารัฐบาลดิจิทัล (องค์การมหาชน)

GIN Conference

คู่มือการใช้งาน

ระบบประชุมทางไกลออนไลน์ การใช้งานสำหรับ

Mobile


iOS/Android



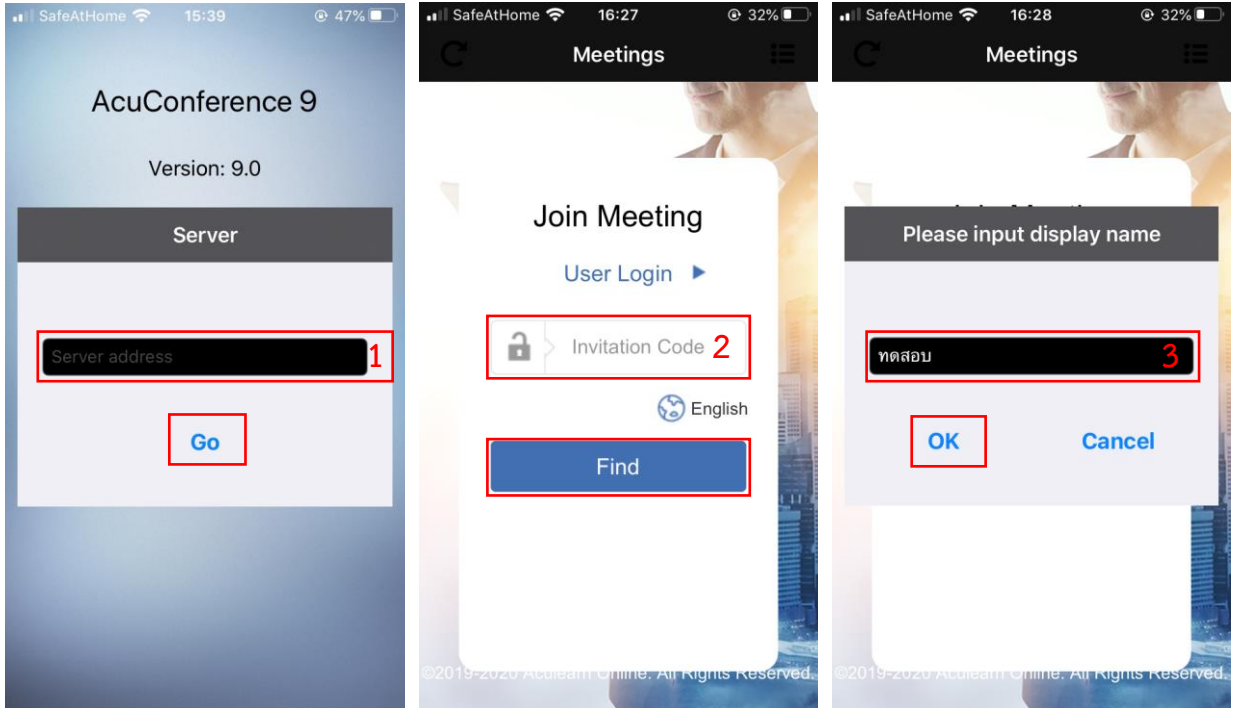
ฟังก์ชันการใช้งาน

สำหรับผู้เข้าร่วมบน Smartphone/Tablet

:: การดาวน์โหลดแอปพลิเคชัน (Application)



ฟังก์ชันการใช้งาน สำหรับผู้เข้าร่วมบน Smartphone/Tablet :: การกำหนดค่า Server ในระบบปฏิบัติการ IOS



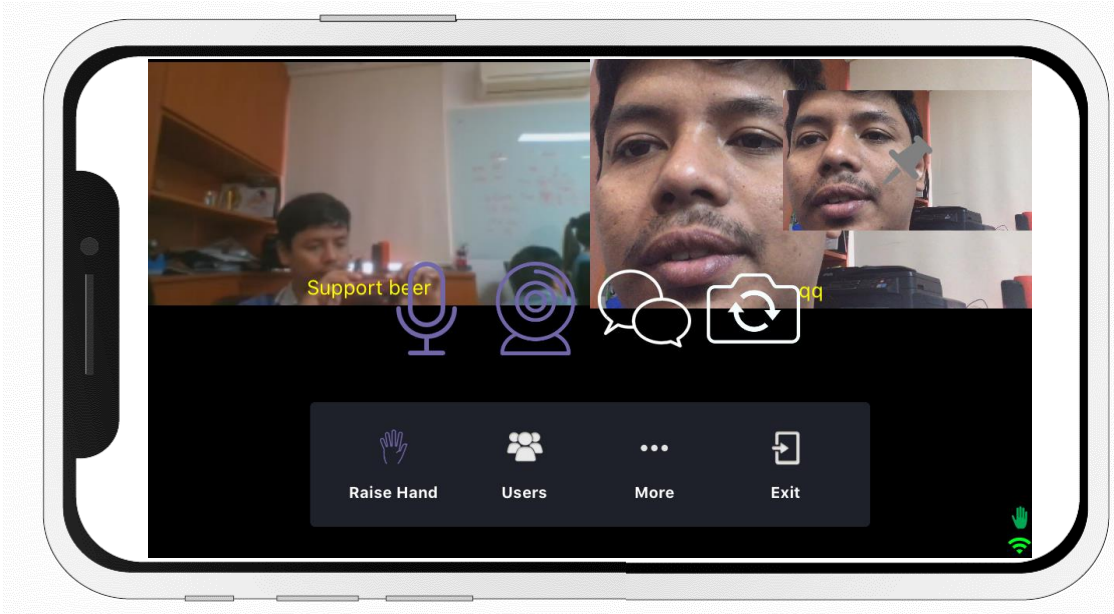
ในระบบปฏิบัติการ IOS ให้ทำการป้อน Server

วิธีการใช้งาน

เปิดใช้งานแอปพลิเคชัน จะแสดงหน้าจอระบบ

1. ป้อนข้อมูล Server “meeting.ginconference.com” คลิก Go
2. ป้อน Invitation Code แล้วคลิกปุ่ม “Find”
3. ป้อนชื่อที่ใช้ในห้องประชุม แล้วกดปุ่ม “OK”

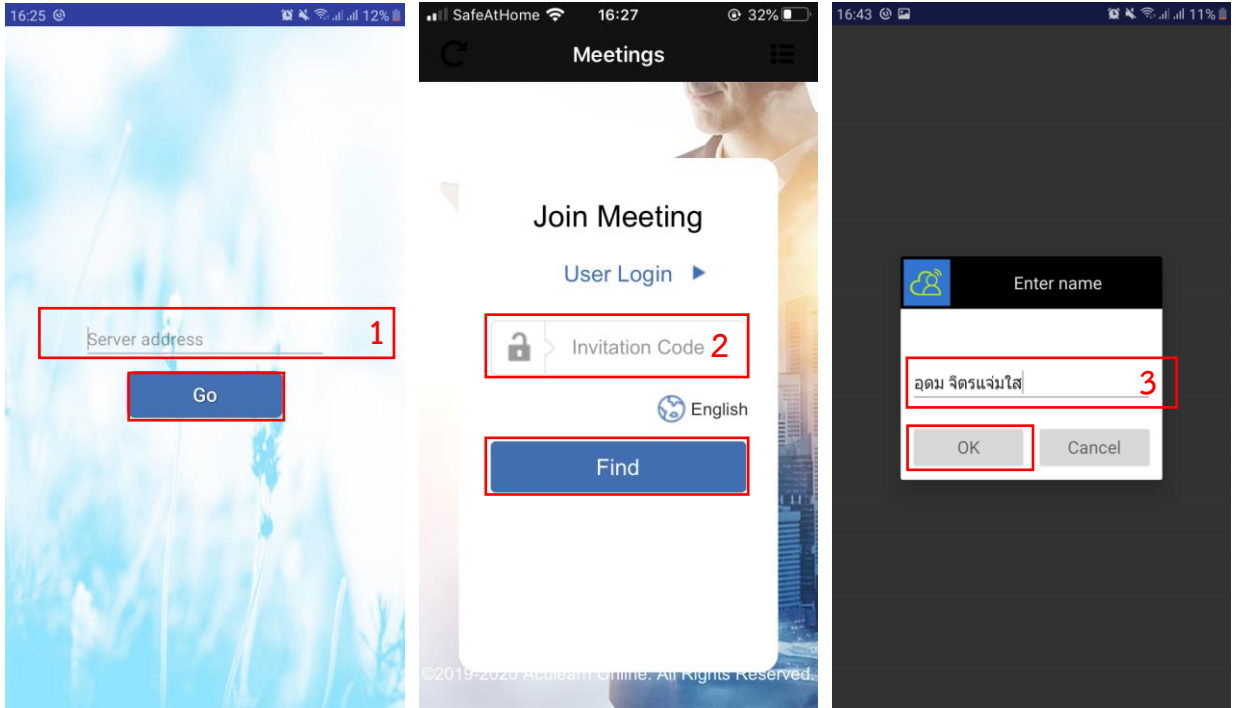
ฟังก์ชันการใช้งาน สำหรับผู้เข้าร่วมบน Smartphone/Tablet :: เข้าสู่ระบบการประชุม ในระบบปฏิบัติการ IOS



ฟังก์ชันของผู้เข้าร่วมประชุมบน Mobile Device จะมีฟังก์ชันต่าง ๆ ดังนี้

1. การปิด เปิดไมโครโฟน
2. การปิด เปิดกล้อง
3. การส่งข้อความสั้นในห้องประชุม
4. การสลับกล้องหน้า กล้องหลัง
5. การขอลิทธิ

ฟังก์ชันการใช้งาน สำหรับผู้เข้าร่วมบน Smartphone/Tablet :: การกำหนดค่า Server ในระบบปฏิบัติการ Android



ในระบบปฏิบัติการ Android ให้ทำการป้อน Server
วิธีการใช้งาน

เปิดใช้งานแอปพลิเคชัน จะแสดงหน้าจอระบบ

1. ป้อนข้อมูล Server “meeting.ginconference.com” คลิก Go
2. ป้อน Invitation Code แล้วคลิกปุ่ม “Find”
3. ป้อนชื่อที่ใช้ในห้องประชุม แล้วกดปุ่ม “OK”

ฟังก์ชันการใช้งาน สำหรับผู้เข้าร่วมบน Smartphone/Tablet :: เข้าสู่ระบบการประชุม ในระบบปฏิบัติการ Android



ฟังก์ชันของผู้เข้าร่วมประชุมบน Mobile Device จะมีฟังก์ชันต่าง ๆ ดังนี้

1. การปิด เปิดไมโครโฟน
2. การปิด เปิดกล้อง
3. การส่งข้อความสั้นในห้องประชุม
4. การสลับกล้องหน้า กล้องหลัง
5. การขอลิทธิ